



## **Projekt graficzny i zabezpieczenia**

Świadectwo ukończenia liceum ogólnokształcącego  
MEiN-I/16/2

Elementy widoczne w świetle widzialnym  
Świadectwo ukończenia liceum ogólnokształcącego MEiN-I/16/2

Nr 16

str. 1



**ŚWIADECTWO UKOŃCZENIA  
LICEUM OGÓLNOKSZTAŁCĄCEGO**

.....  
imię (imiona) i nazwisko

.....  
data urodzenia

.....  
numer PESEL

ukończył..... w roku szkolnym .....

.....  
nazwa liceum ogólnokształcącego

nr ..... im. ....

W ..... woj. ....

Realizował..... przedmioty w zakresie rozszerzonym:

.....

.....

....., dnia ..... r.  
miejscowość

Nr .....  
m.p.

.....  
pieczęć i podpis dyrektora

Świadectwo jest dokumentem potwierdzającym posiadanie wykształcenia średniego.

MEiN-I/16/2                      XXXX YYYY                      AA0000000



zachowanie  
religia / etyka

## Obowiązkowe zajęcia edukacyjne

przedmioty uzupełniające:

## ~~Dodatkowe zajęcia edukacyjne~~

## Inne zajęcia

## Indywidualny program lub tok nauki

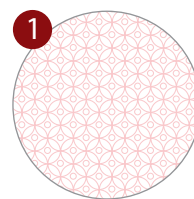

## Szczególne osiągnięcia

.....  
podpis wychowawcy klasy


Skala ocen:

- 2) zajęcia edukacyjne, religia / etyka: celujący, bardzo dobry, dobry, dostateczny, dopuszczający, niedostateczny.

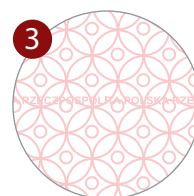
Elementy widoczne w świetle widzialnym  
Gilosz i papier świadectwa ukończenia liceum ogólnokształcącego MEiN-I/16/2



Tło gilosa wykonane w technice druku offsetowego




Gilosz kolor Pantone 182 U linia ramki kolor czarny



Mikrodruk „Rzeczpospolita Polska” 2 pkt występujący z obu stron świadectwa



Znak RP




Oznaczenie symbol MEiN wykonane w technice druku offsetowego




Oznaczenie producenta oraz rok wykonane w technice druku offsetowego



Oznaczenie indywidualne wykonane w druku typograficznym



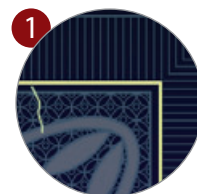

Włókna zabezpieczające widoczne jedynie w świetle widzialnym



Papier uczulony na działanie odczynników chemicznych



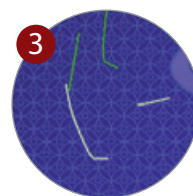
Cechy widoczne w promieniowaniu ultrafioletowym  
Świadectwa ukończenia liceum ogólnokształcącego MEiN-I/16/2



Linia ramki drukowana z zastosowaniem farby specjalnej, widocznej w świetle widzialnym oraz aktywnej w świetle UV



Oznaczenie indywidualne wykonane techniką druku typograficznego z zastosowaniem farby specjalnej, widocznej w świetle widzialnym oraz aktywnej w świetle UV



Włókna zabezpieczające widoczne w świetle UV

Elementy widoczne w świetle widzialnym  
Znak wodny dwutonowy widoczny w świetle przechodzącym





## OPIS TECHNICZNY

1. Format świadectwa 297 x 210 mm.
2. Świadectwo pokryte giloszem.
3. Na świadectwie umieszczone godło Polski o wysokości 20 mm, podstawa godła w odległości 58 mm od górnej krawędzi świadectwa. Godło umieszczone na osi świadectwa.
4. Napis "ŚWIADECTWO UKOŃCZENIA SZKOŁY PODSTAWOWEJ" złożone krojem pisma Frank Ruhl Libre Medium 22 pkt.  
Podstawa wiersza "ŚWIADECTWO UKOŃCZENIA" umieszczona 76 mm od górnej krawędzi świadectwa. Wiersz umieszczony na osi świadectwa.
5. Tekst podstawowy złożony krojem pisma Frank Ruhl Libre 10 pkt.
6. Tekst uzupełniający złożony krojem pisma Frank Ruhl Libre 8 pkt., odległość 3 mm (interlinia 9 pkt.) między liniami bazowymi wierszy.
7. Odstępy między wierszami "imię (imiona) i nazwisko", "data urodzenia", wynoszą 12 mm. (interlinia 34 pkt.), "ukończył w roku szkolnym" i następne odstępy wierszy wynoszą 9 mm (interlinia 25,5 pkt.)
8. Symbol MEiN złożony krojem pisma Frank Ruhl Libre Bold 10 pkt. umieszczony na bordiurze gilosza w odległości 38 mm od lewej krawędzi świadectwa, podstawa w odległości 18 mm od dolnej krawędzi świadectwa.
9. Skrót nazwy producenta złożony krojem pisma Frank Ruhl Libre Bold 10 pkt.
10. Personalizacja dokumentu - skrót nazwy producenta oraz rok produkcji wykonany w technice offsetowej umieszczony na osi symbolu MEiN.
11. Oznaczenie indywidualne - symbol i numer wykonane w technice typografii przy zastosowaniu farb specjalnych. Umieszczony na osi symbolu MEiN - 38 mm od prawej krawędzi świadectwa.

### Druuga strona świadectwa

12. Wiersz "WYNIKI KLASYFIKACJI KOŃCOWEJ" złożone krojem pisma Frank Ruhl Libre Medium 15 pkt.  
Podstawa wiersza umieszczona 48 mm od górnej krawędzi świadectwa.
13. Wiersze "Obowiązkowe zajęcia edukacyjne" ... złożone krojem pisma Frank Ruhl Libre Medium 10 pkt.
14. Tekst podstawowy złożony krojem pisma Frank Ruhl Libre 10 pkt.
15. Odstępy między wierszami wynoszą 4 mm. (interlinia 11,5 pkt.).